



Projekttag 2019 – Anleitung zum Projekt-Wahl-Tool

Die Projekttag 2019 finden in der Zeit vom 25.06.2019 bis 27.06.2019 statt. Im Unterschied zu den vergangenen Projekttagen stehen nur 3-Tages Projekte zur Auswahl. Je nach Jahrgangsstufe werden zwischen 17 und 28 Projekte angeboten.

Die Wunschabgabe beginnt am 13.05.2019 und endet am 24.05.2019. Jeder Schüler muss 5 Projektwünsche angeben, die innerhalb dieses Zeitraums mehrmals geändert werden können.

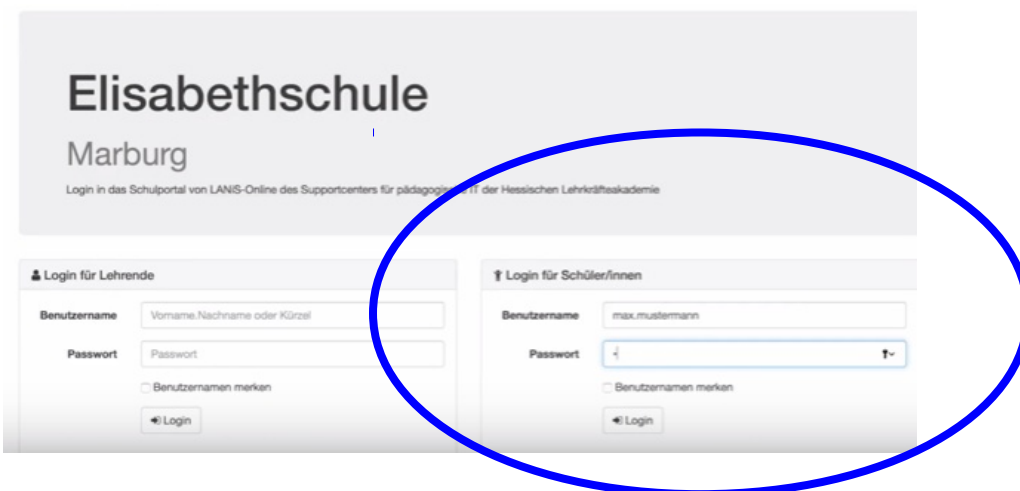
Der Zugang zum **Projekt-Wahl-Tool** erfolgt über die Homepage der Elisabethschule.

<https://elisabethschule.de/schulleben/>

entweder über den Link zum Vertretungsplan oder direkt über den Link zur Projektwoche.

<https://portal.lanis-system.de/index.php?i=8619&a=f&e=t2-1&forward=1>

Um sich anzumelden benötigt man seinen Benutzernamen und sein Passwort, welches man auch für die Rechneranmeldung in der Schule verwendet.

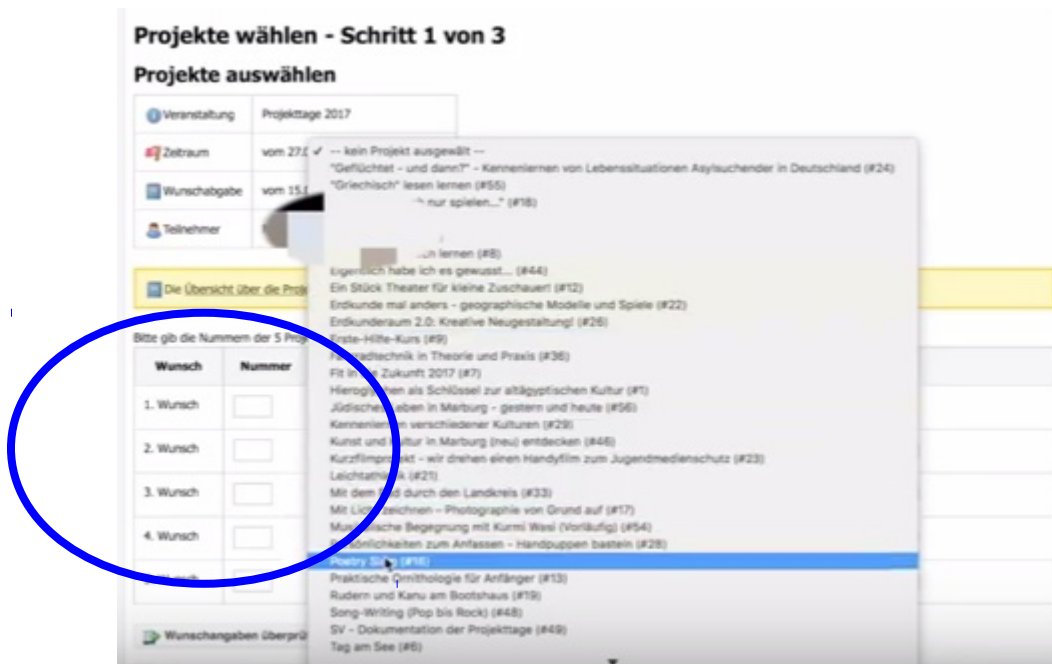


Zum Projekt-Wahl-Tool gelangt man über die Kachel Projektwoche.

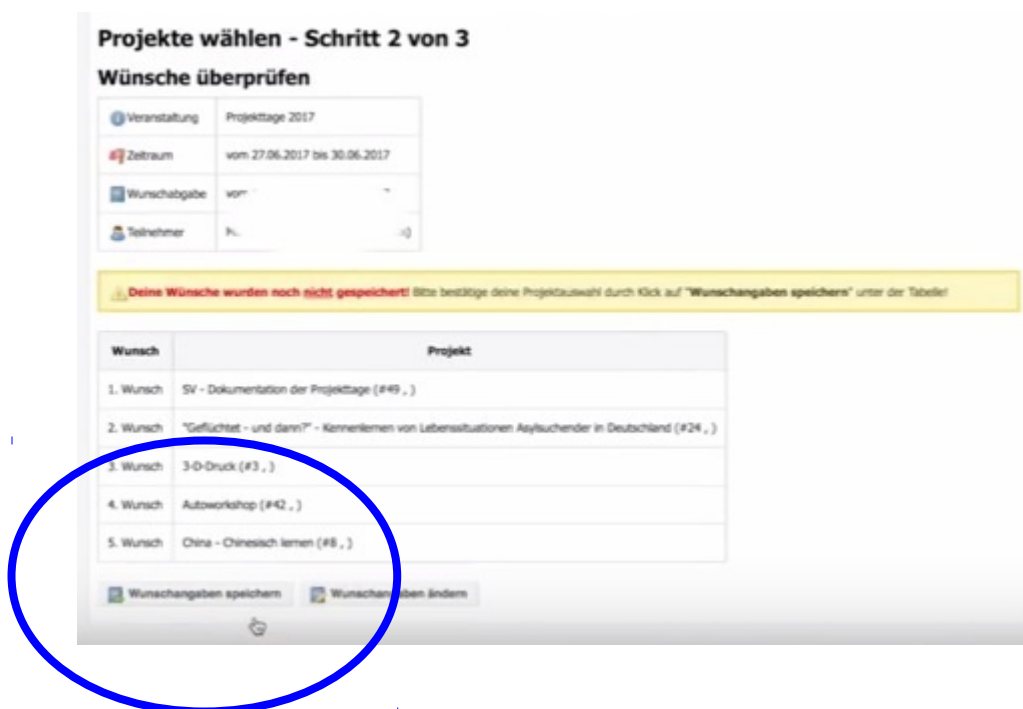


Die Wunschabgabe erfolgt in zwei Schritten.

1. Schritt – 5 Projekte auswählen und übernehmen



2. Schritt – Wunschabgabe überprüfen und speichern



Danach wieder abmelden.

Wenn doch alles so einfach wäre!

Viel Spaß wünschen die SV und das ProWo-Team.

Hier ist noch ein Video zur Einwahl aus dem Jahre 2017: <https://youtu.be/VQz7WBNyqdg>